


GANADERÍA

INDICADORES POR TEMA





PANORAMA GANADERO

El tercer subsector de mayor importancia en Sinaloa es el pecuario. Su evolución en nuestra entidad ha sido significativa gracias al incremento de la cadena de valor y distribución que se ha concebido en el ámbito empresarial dedicado al procesamiento de los productos cárnicos.

En la actualidad, Sinaloa cuenta con empresas de gran escala que cuenta con las certificaciones sanitarias requeridas por los principales países en el mundo consumidores de los productos pecuarios que aquí se forjan; algunas de ellas son TIF (Tipo Inspección Federal) otorgada por el gobierno mexicano, HACCP (sistema de Análisis de Riesgos y Puntos de Críticos de Control) con estándares internacionales, USDA para los requerimientos del mercado Servicio de Inspección y Seguridad en Alimentos del Departamento de Agricultura de Estados Unidos, MAFF (Japón), NVRQS (Corea), FSVPS (Rusia), entre otros.

Hasta el año 2022 la entidad contaba con 31 centros de sacrificio (22 de tipo municipal, 2 privados y 7 TIF) los cuales aportan el 7.9% de la capacidad instalada en el país, teniendo además un inventario ganadero que aporta al nacional el 4.6% de cabezas de bovino, 2.1% del inventario porcino, 1.9% del ovino, 2.2% del caprino y 3.6% en ave.

Por volumen de producción, Sinaloa aporta al total nacional el 2.4% con 864 mil 341 toneladas ubicándose como la entidad 16 del ranking y por valor de producción se tiene una aportación del 3.1% con 29 mil 795 millones de pesos que lo sitúan en el lugar 12 en 2022.

Los principales productos pecuarios que destacan en la entidad son la carne en canal de ave que para 2022 logró una producción de 144 mil 525 toneladas (lugar 10 nacional), en segundo lugar destacó la carne en canal de bovino con 111 mil 73 toneladas (sexto lugar nacional) y en tercer lugar la carne en canal de porcino con 19 mil 875 toneladas (15 del ranking nacional).

Es de destacar que en este mismo año el producto pecuario que presentó mayor porcentaje de incremento en producción en Sinaloa es el huevo para plato de ave al pasar de 70.8 mil toneladas a 77.7 mil toneladas para un porcentaje de incremento del 9.7%. Los municipios que mantienen el liderazgo en este subsector son Culiacán quien sigue manteniendo cerca del 36% del valor pecuario de la entidad, Mocorito con el 23%, Navolato con el 13%, Ahome con el 9% y Elota con el 5% (13 municipios se reparten el porcentaje restante).

2022
6 Lugar a
Nivel Nacional
en producción de Carne de Vacuno





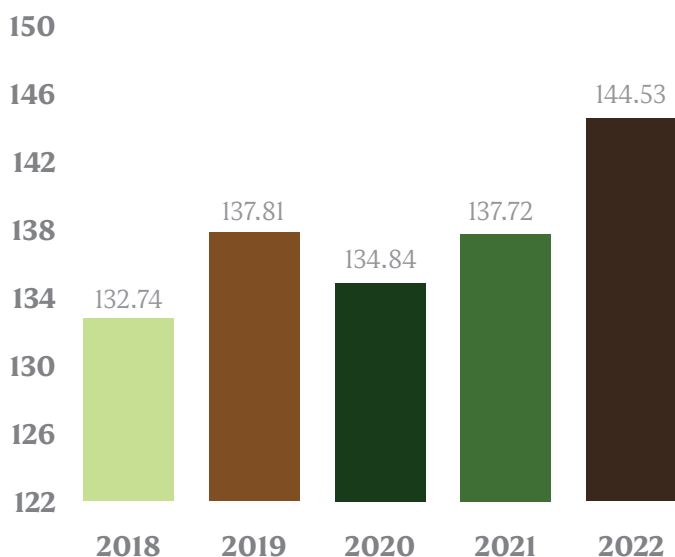
Alimentos pecuarios con mayor volumen de producción en Sinaloa 2022

Carne en Canal



AVE

Volumen de producción
(Miles de pesos)



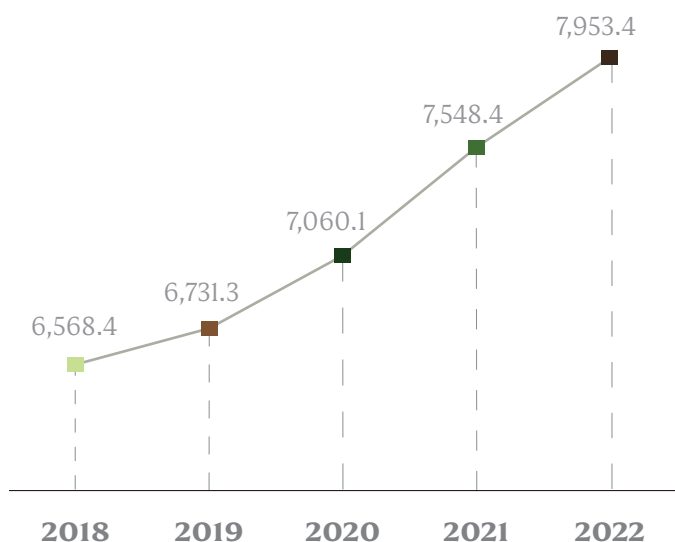
Valor
(Millones de pesos)



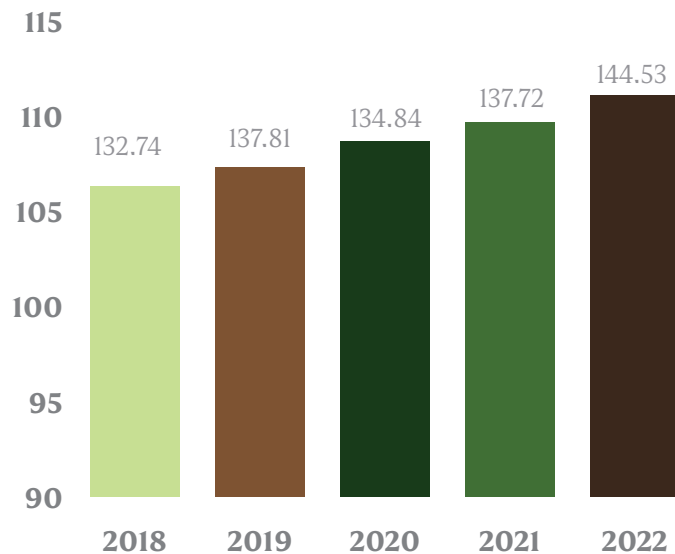
BOVINO




Valor
(Millones de pesos)



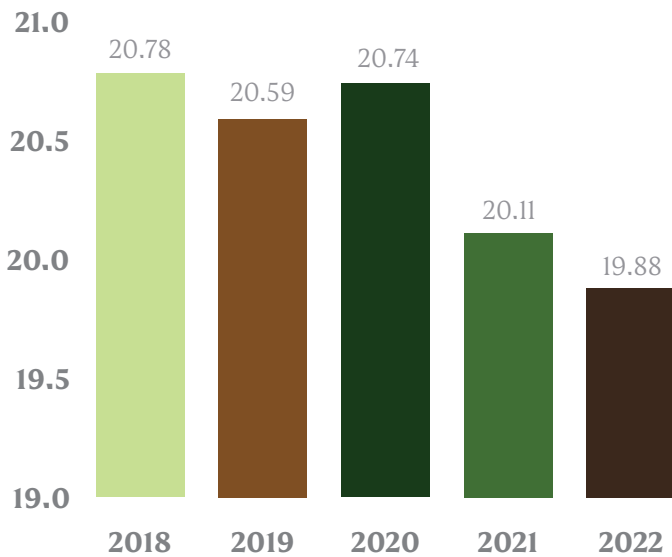
Volumen de producción
(Miles de pesos)




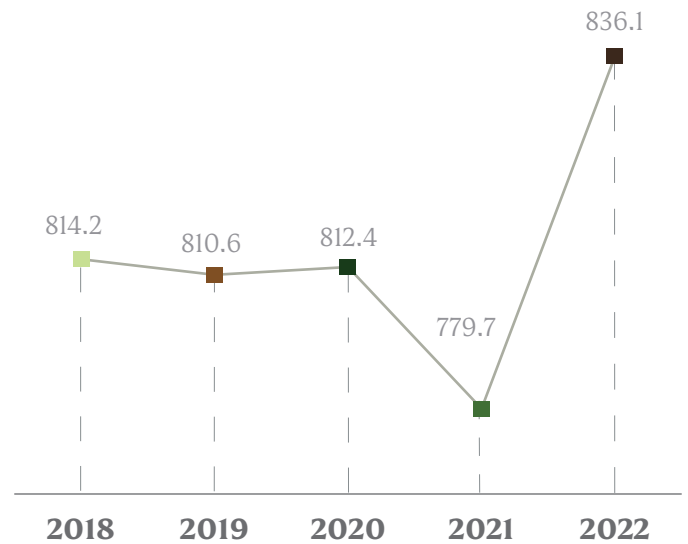


PORCINO

Volumen de producción
(Miles de pesos)



Valor
(Millones de pesos)

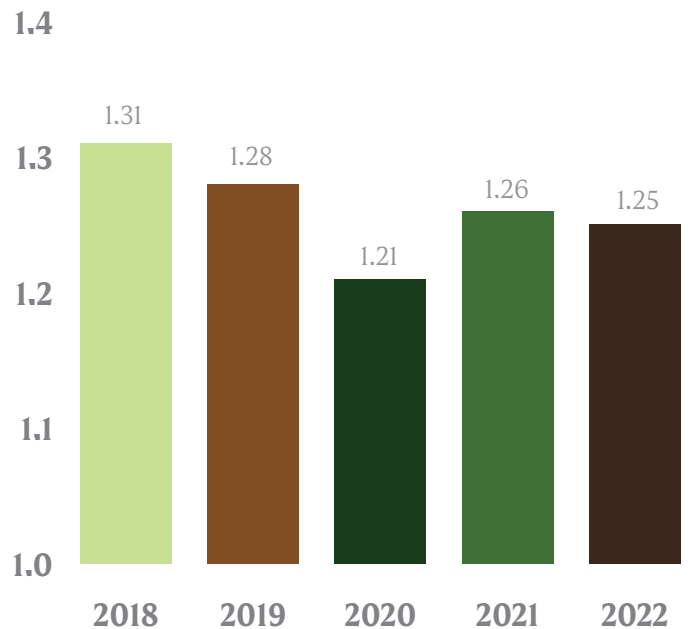



OVINO

Valor
(Millones de pesos)



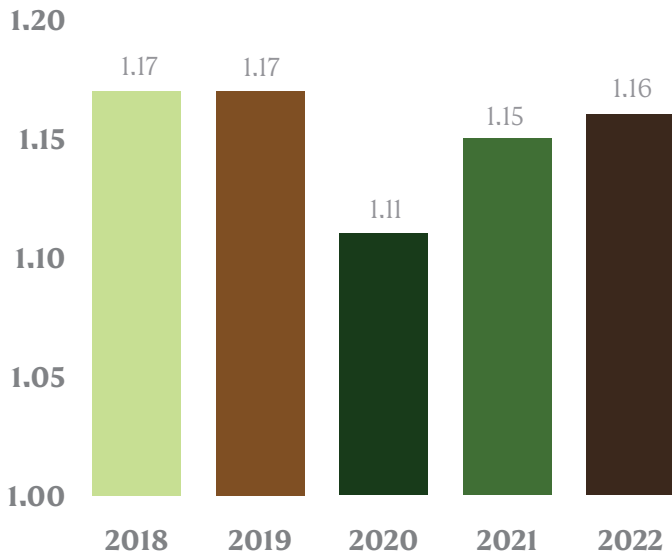
Volumen de producción
(Miles de pesos)



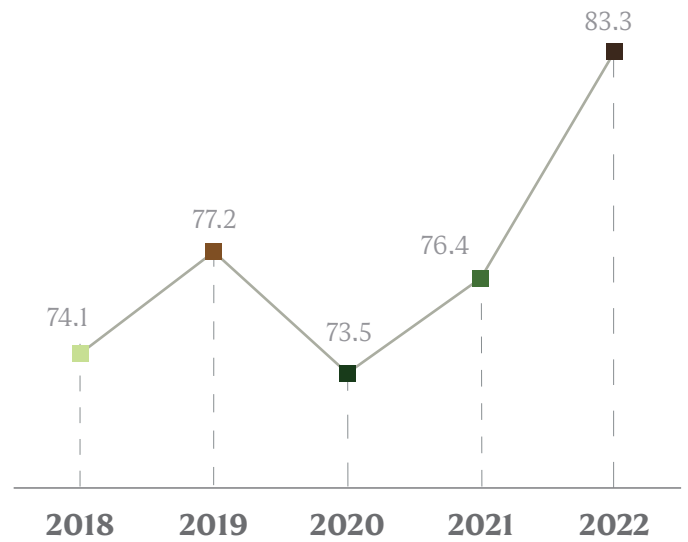


CAPRINO

Volumen de producción
(Miles de pesos)



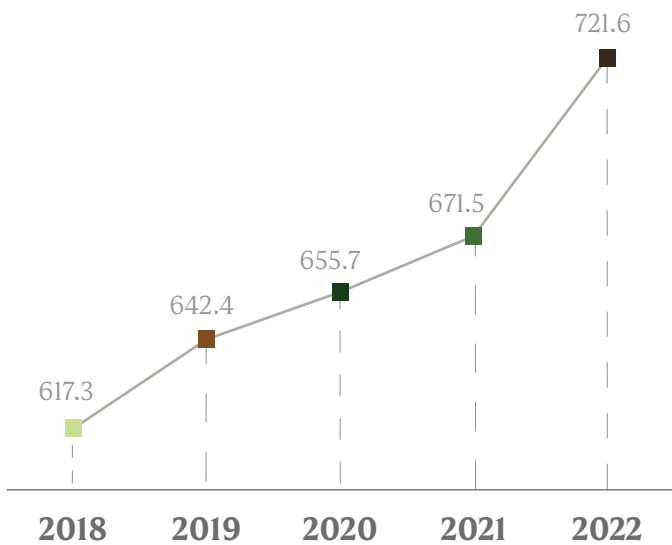
Valor
(Millones de pesos)



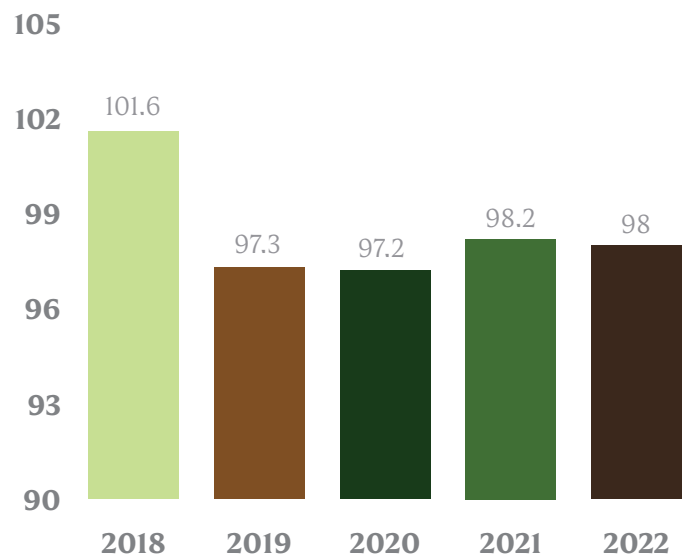
LECHE BOVINO




Valor
(Millones de pesos)



Volumen de producción
(Millones de litros)

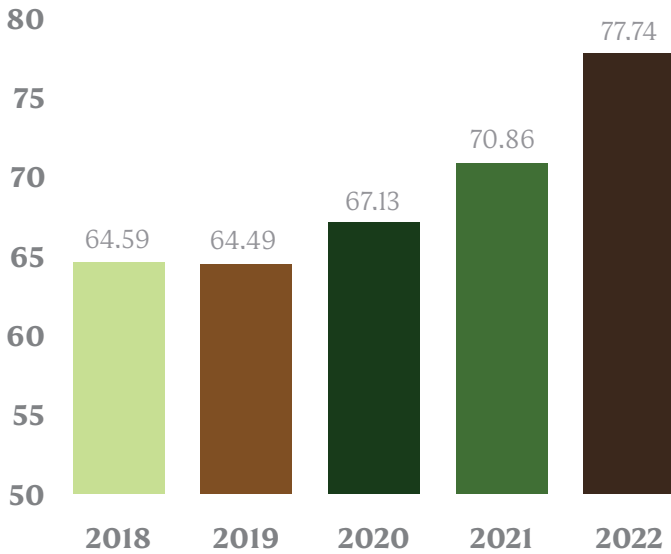




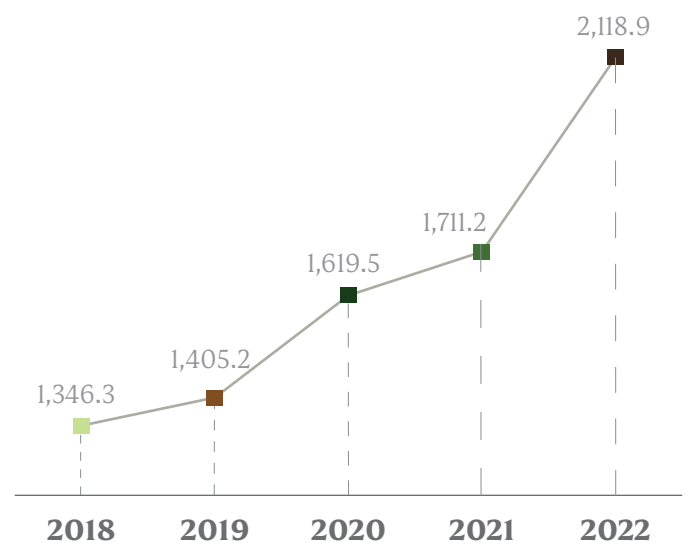
HUEVO

OTROS PRODUCTOS PECUARIOS

Volumen de producción
(Miles de pesos)



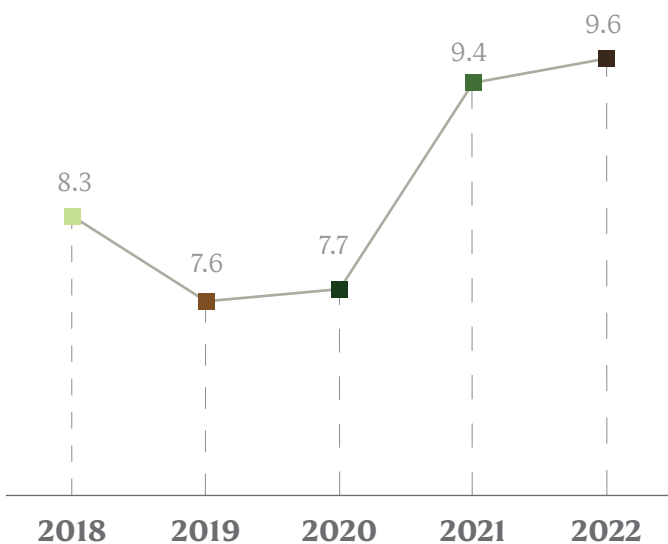
Valor
(Millones de pesos)



MIEL



Valor
(Millones de pesos)



Volumen de producción
(Miles de pesos)





Entidades federativas con mayor volumen de producción 2022

Carne en Canal



AVE

Volumen de producción (Miles de pesos)



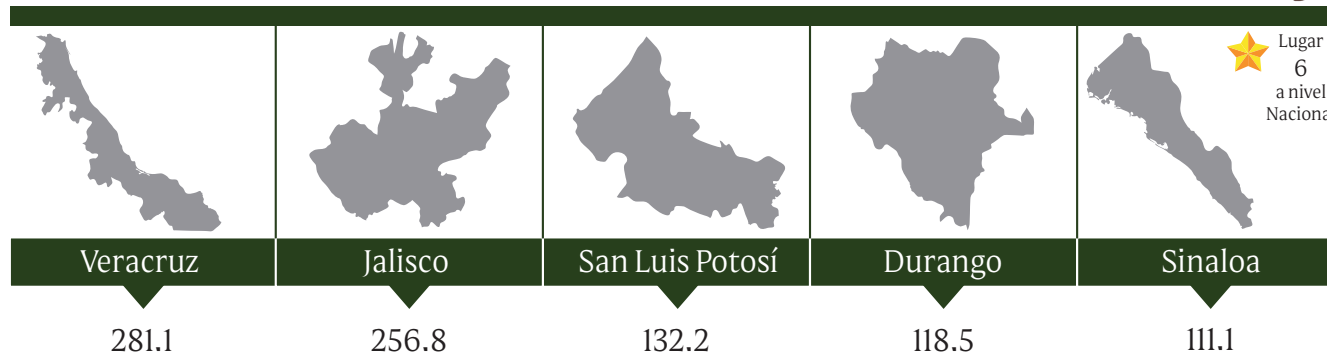

Valor de Producción (Miles de pesos)

1. Veracruz	2. Aguascalientes	3. Querétaro	4. Jalisco	5. Sinaloa
18,320.8	15,453.3	14,924.3	14,768.3	5,363.1




BOVINO

Volumen de producción (Miles de pesos)



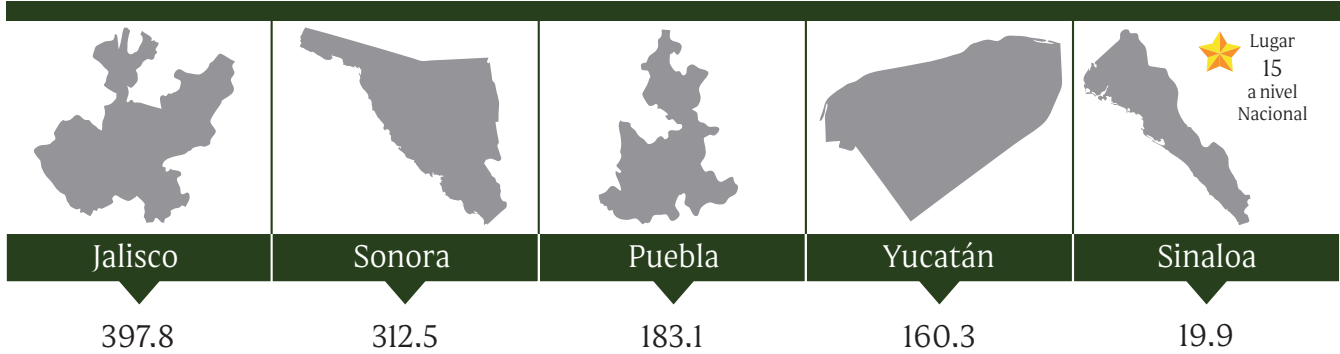
Valor de Producción (Miles de pesos)

1. Jalisco	2. Veracruz	3. San Luis Potosí	4. Sinaloa	5. Baja California
21,258.8	19,890.1	10,203.7	8,055.2	7,953.4



Porcino

Volumen de producción (Miles de pesos)

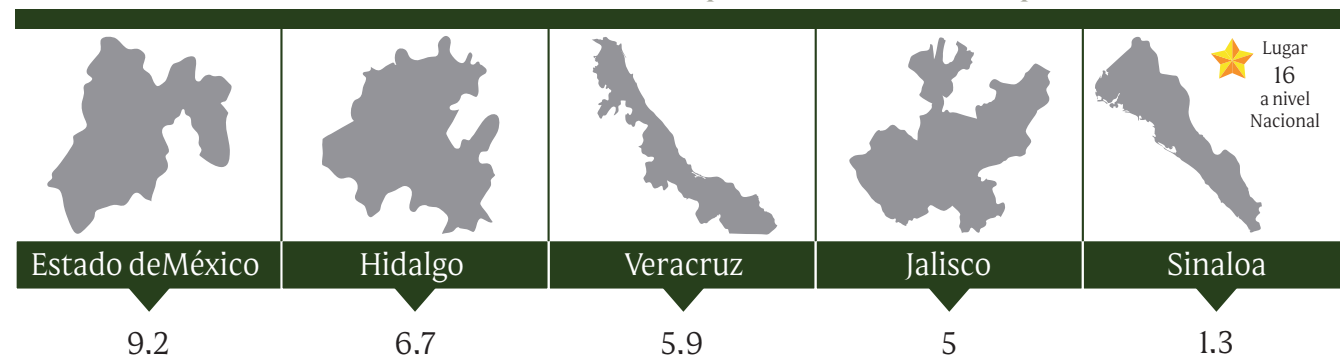



Valor de Producción (Miles de pesos)

Rank	Entidad Federativa	Valor de Producción (Miles de pesos)
1.	Jalisco	22,257.5
2.	Sonora	12,848.8
3.	Puebla	8,925.3
4.	Yucatán	8,440.4
16.	Sinaloa	861.1

OVINO


Volumen de producción (Miles de pesos)



Valor de Producción (Miles de pesos)

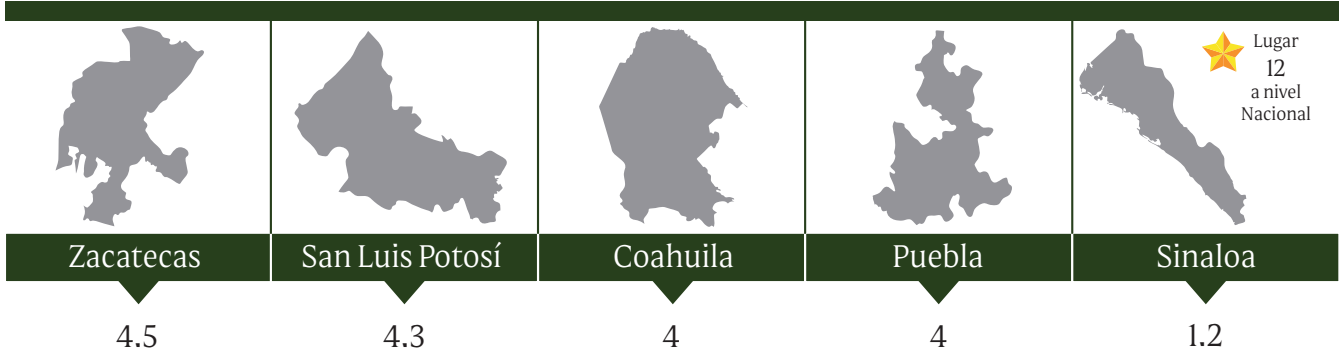
Rank	Entidad Federativa	Valor de Producción (Miles de pesos)
1.	Estado de México	820
2.	Hidalgo	674.1
3.	Jalisco	477.9
4.	Veracruz	475.3
19.	Sinaloa	92.6

Fuente: Servicio de Información Agroalimentaria y Pesquera (SIAP)
<https://www.gob.mx/siap/acciones-y-programas/produccion-pecuaria>



CAPRINO

Volumen de producción (Miles de pesos)

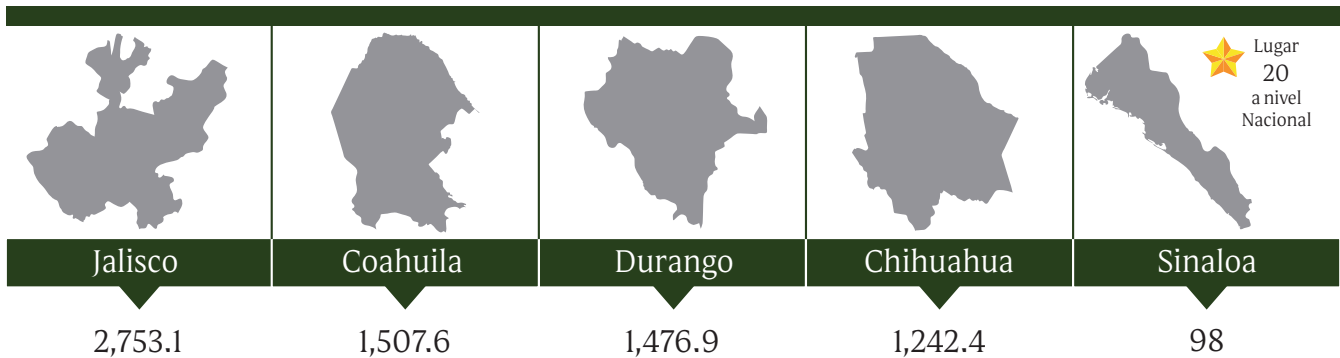


Valor de Producción (Miles de pesos)

Rank	Entidad Federativa	Valor de Producción (Miles de pesos)
1.	San Luis Potosí	334
2.	Zacatecas	329.1
3.	Coahuila	278.1
4.	Guerrero	275.2
12.	Sinaloa	83.3

LECHE BOVINO


Volumen de producción (Miles de pesos)



Valor de Producción (Miles de pesos)

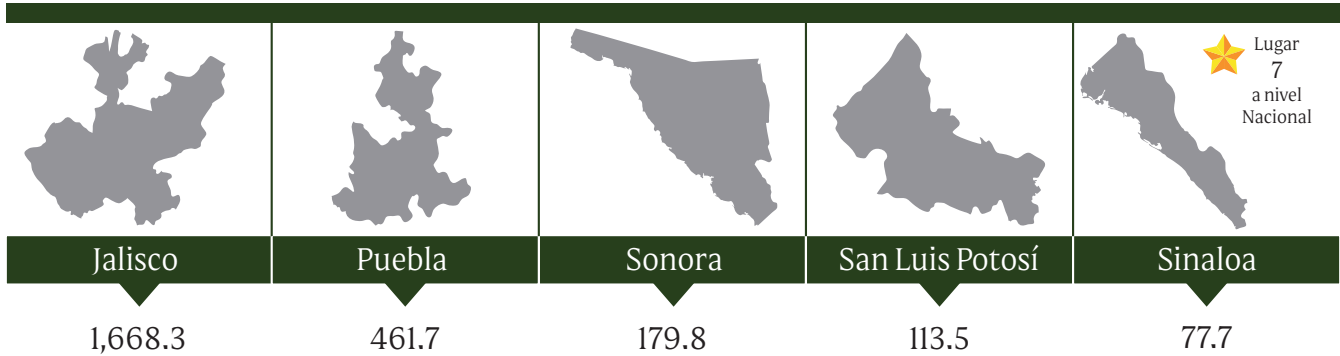
Rank	Entidad Federativa	Valor de Producción (Miles de pesos)
1.	Jalisco	21,224.7
2.	Coahuila	12,049
3.	Durango	11,743.7
4.	Chihuahua	10,955.6
20.	Sinaloa	721.6

Fuente: Servicio de Información Agroalimentaria y Pesquera (SIAP)
<https://www.gob.mx/siap/acciones-y-programas/produccion-pecuaria>



HUEVO DE PLATO

Volumen de producción (Miles de pesos)

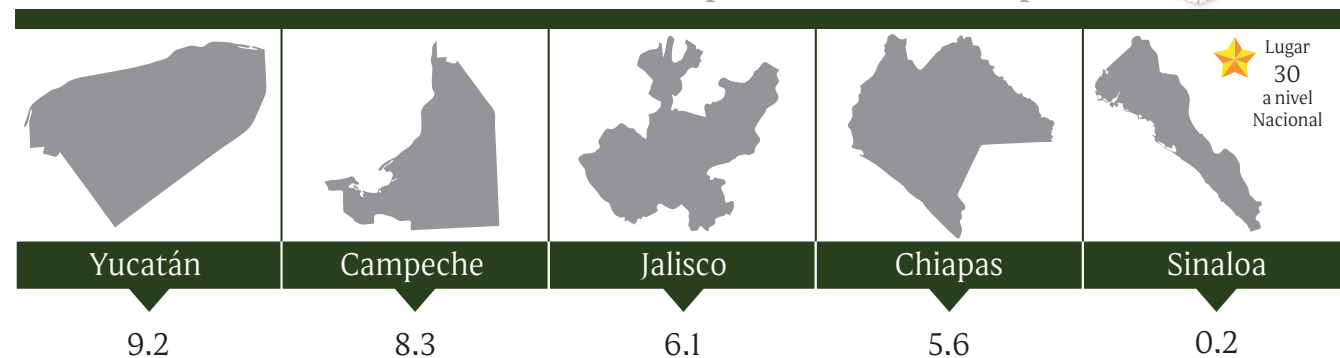


Valor de Producción (Miles de pesos)

1. Jalisco	2. Puebla	3. Sonora	4. Yucatán	7. Sinaloa
41,897.7	11,603	4,935.6	3,054.6	2,118.9

MIEL DE ABEJA


Volumen de producción (Miles de pesos)



Valor de Producción (Miles de pesos)

1. Yucatán	2. Campeche	3. Jalisco	4. Chiapas	30. Sinaloa
423.6	382.2	310.8	253.3	9.6

Fuente: Servicio de Información Agroalimentaria y Pesquera (SIAP)
<https://www.gob.mx/siap/acciones-y-programas/produccion-pecuaria>



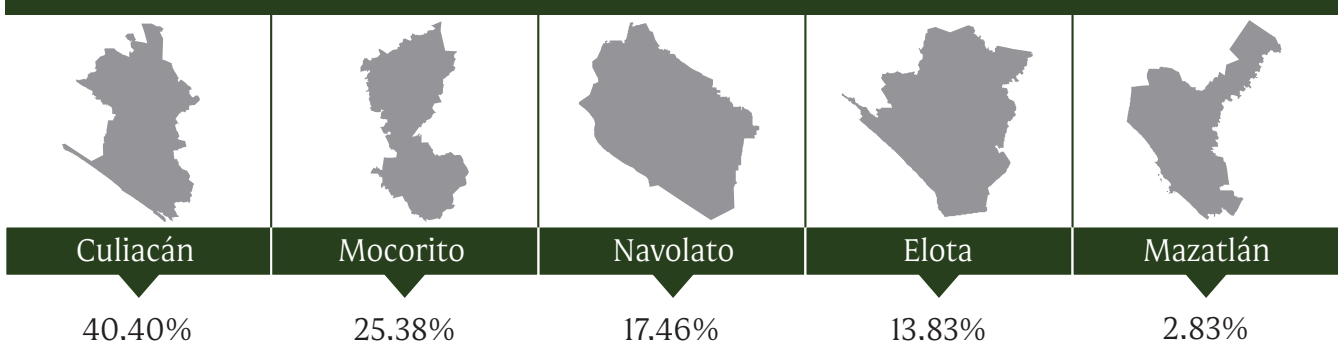
Municipios con mayor volumen de producción en Sinaloa 2022

Carne en Canal



AVE

Volumen de producción (Miles de pesos)

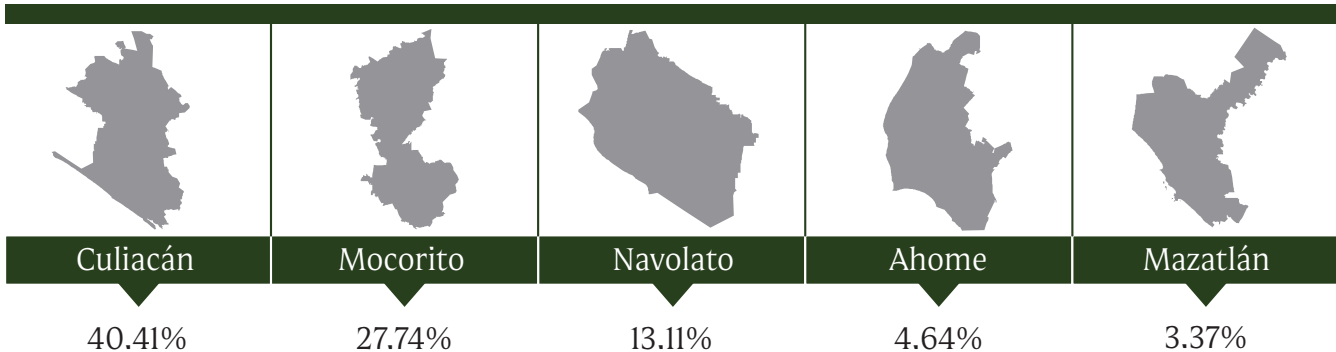



Valor de Producción (Miles de pesos)

Municipio	Culiacán	Mocorito	Navolato	Elota	Mazatlán
Valor de Producción (%)	40.70%	25.29%	17.39%	13.71%	2.80%


BOVINO

Volumen de producción (Miles de pesos)



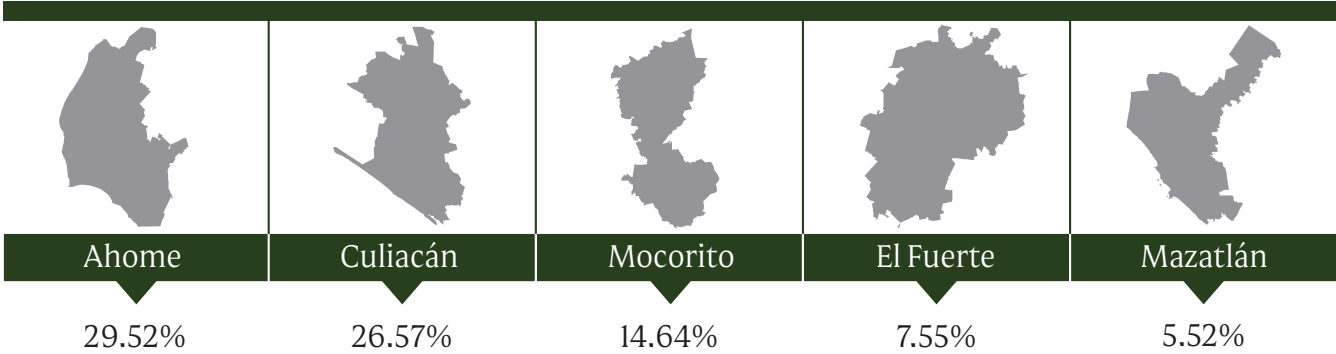
Valor de Producción (Miles de pesos)

Municipio	Culiacán	Mocorito	Navolato	Ahome	Mazatlan
Valor de Producción (%)	40.61%	27.95%	13.40%	4.38%	3.41%



Porcino

Volumen de producción (Miles de pesos)




37.90%



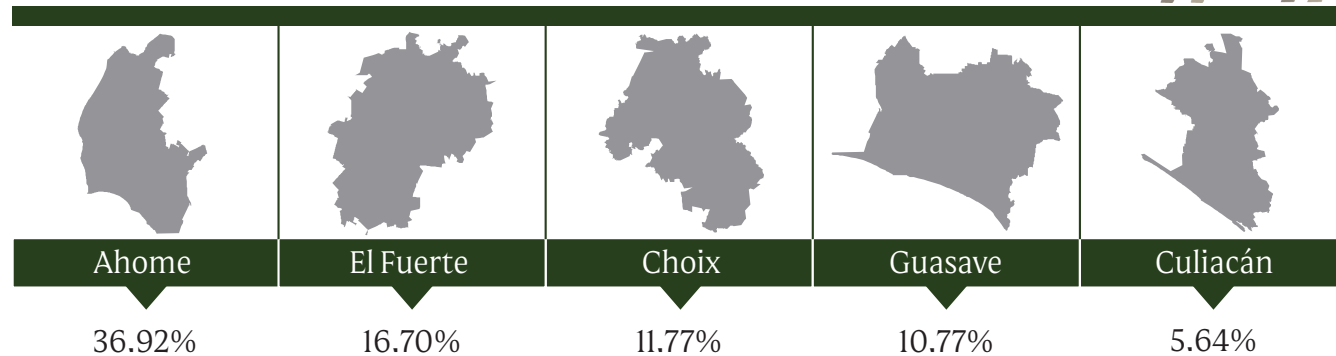
Valor de Producción (Miles de pesos)

Ahome	Culiacán	Mocorito	El Fuerte	Mazatlán
29.50%	26.04%	14.46%	7.52%	5.80%

OVINO




Volumen de producción (Miles de pesos)



Valor de Producción (Miles de pesos)

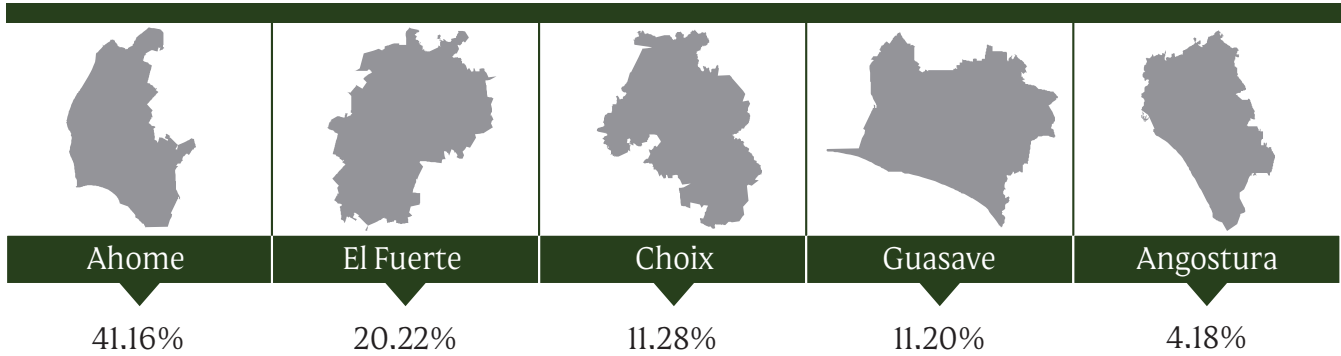
Ahome	El Fuerte	Choix	Guasave	Culiacán
36.28%	16.42%	11.58%	10.68%	5.80%

Fuente: Servicio de Información Agroalimentaria y Pesquera (SIAP)
<https://www.gob.mx/siap/acciones-y-programas/produccion-pecuaria>



CAPRINO

Volumen de producción (Miles de pesos)

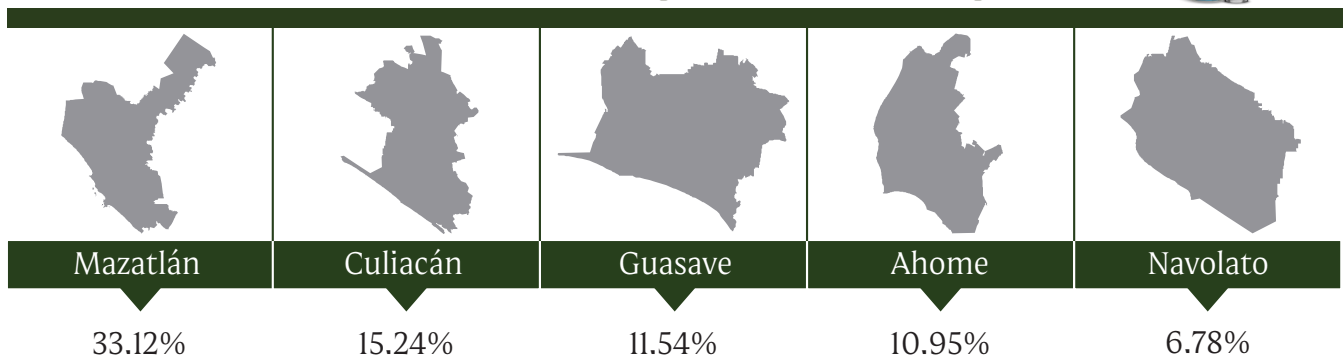


Valor de Producción (Miles de pesos)

Ahome	El Fuerte	Choix	Gusave	Angostura
41.10%	20.19%	11.27%	11.19%	4.24%

LECHE BOVINO

Volumen de producción (Miles de pesos)



Valor de Producción (Miles de pesos)

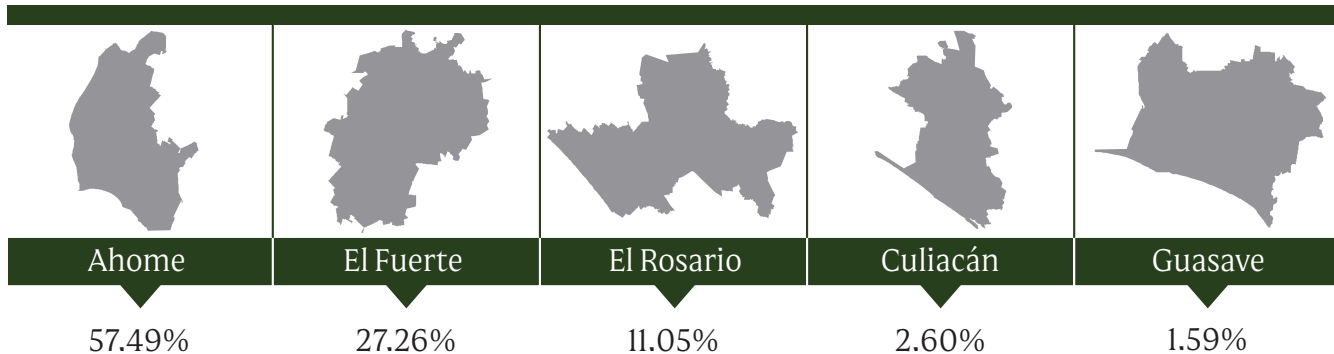
Mazatlán	Culiacán	Guasave	Ahome	Navolato
34.99%	14.13%	11.38%	11.15%	6.30%

Fuente: Servicio de Información Agroalimentaria y Pesquera (SIAP)
<https://www.gob.mx/siap/acciones-y-programas/produccion-pecuaria>



HUEVO DE PLATO

Volumen de producción (Miles de pesos)

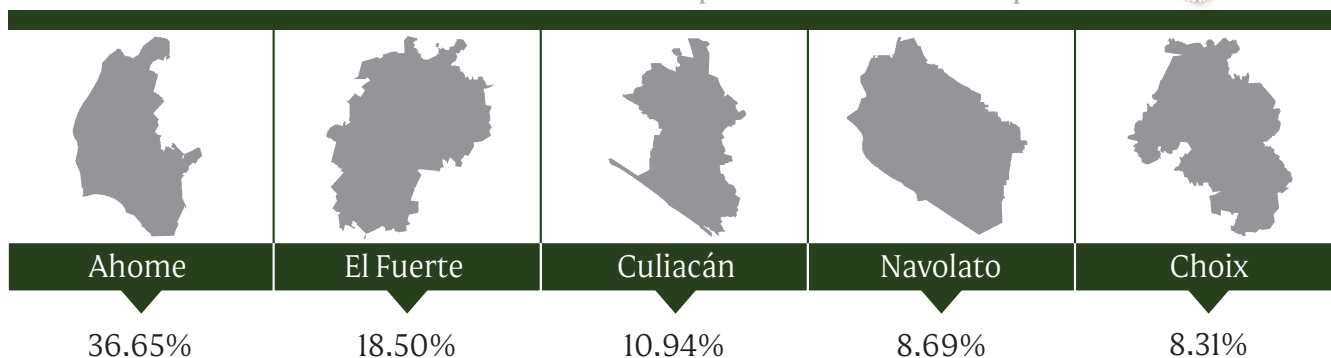


Valor de Producción (Miles de pesos)

Ahome	El Fuerte	El Rosario	Culiacán	Guasave
57.57%	27.44%	10.76%	2.69%	1.53%

MIEL DE ABEJA

Volumen de producción (Miles de pesos)



Valor de Producción (Miles de pesos)

Ahome	El Fuerte	Culiacán	Navolato	Choix
36.42%	18.37%	11.12%	8.82%	8.26%

Fuente: Servicio de Información Agroalimentaria y Pesquera (SIAP)
<https://www.gob.mx/siap/acciones-y-programas/produccion-pecuaria>

CIEGSIN | Centro de Información
Estadística y Geográfica
del Estado de Sinaloa
