

MOCORITO

FICHA ESTADÍSTICA MUNICIPAL

2021





DEMOGRAFÍA

TERRITORIO

Concepto	Valor
Número de localidades 2021	401
Superficie	2,806.22 Km ²
Porcentaje estatal	4.88%
Densidad poblacional	14.38 Habitantes/Km ²

FUENTE: INEGI, 2020

MORTANDAD

Concepto	Valor
Defunciones 2018 ¹	246
Defunciones 2019 ¹	259
Tasa de defunción ²	5.72%
Lugar estatal ¹	1°

FUENTE: ¹INEGI, 2020. ²INEGI, CONAPO

ETNICIDAD

Concepto	Porcentaje
Se considera indígena	5.16
Hablante de lengua indígena 2020	0.05

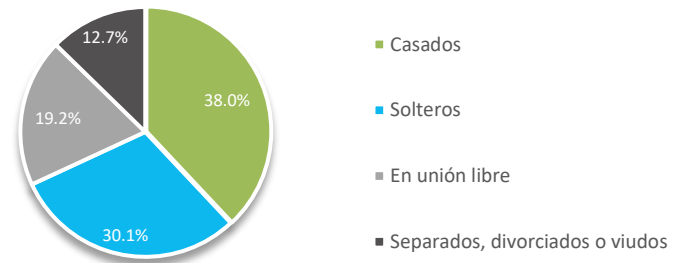
FUENTE: INEGI, 2020. ¹Población de 3 años o más

POBLACIÓN

Concepto	Valor
Dato 2020 ¹	40,358
Proyección 2021 ²	49,212
Proyección 2022 ²	49,392
Proyección 2023 ²	49,573
Proyección 2024 ²	49,753
Proyección 2025 ²	49,933
Relación H-M 2020 ¹	104.00 hombres por cada mujer
Población mediana ¹	31 años

FUENTE: ¹INEGI, 2020. ²CONAVI, CONAPO

SITUACIÓN CONYUGAL¹



FUENTE: INEGI, 2020. ¹Población de 12 años o más



EDUCACIÓN

ALFABETISMO

Concepto	Porcentaje
Analfabetas ¹	8.18
Alfabetas de 15 a 24 años ¹	98.70
Alfabetas de 25 y más ¹	63.49
Sin primaria terminada ²	25.80

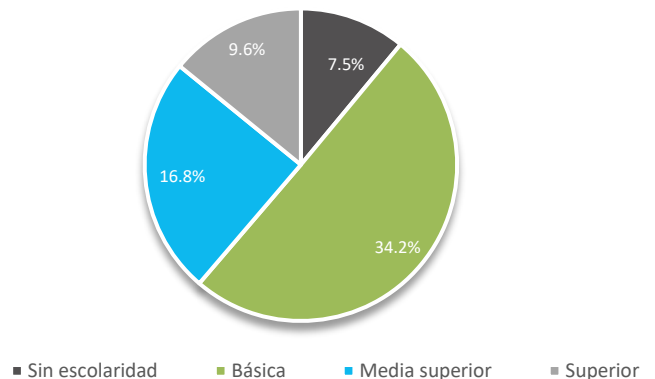
FUENTE: ¹INEGI, 2020. ²INEGI, SEP e INEA

ASISTENCIA ESCOLAR

Concepto	Porcentaje
De 3 a 5 años	60.32
De 6 a 11 años	97.30
De 12 a 14 años	95.70
De 15 a 24 años	43.10

FUENTE: INEGI, 2020

ESCOLARIDAD¹



FUENTE: INEGI, 2020. ¹Población por nivel de escolaridad



MARGINACIÓN

GRADO DE MARGINACIÓN

Concepto	Valor
Grado de marginación	Medio
Lugar estatal	4°

FUENTE: CONAPO, 2015

VIVIENDA

Concepto	Porcentaje
Sin drenaje ni excusado ¹	6.87
Sin energía eléctrica ²	0.91
Sin agua entubada ²	13.54
Con hacinamiento ²	34.91
Con piso de tierra ²	6.30

FUENTE: ¹INEGI, 2015. ²CONAPO, 2015



VIVIENDA

VIVIENDAS HABITADAS

Concepto	Valor
Habitadas	12,223
Habitadas respecto al total estatal	1.52

FUENTE: INEGI, 2015

CARACTERÍSTICAS DE LAS VIVIENDAS

Concepto	Porcentaje de viviendas
Materiales precarios en paredes	1.9
Materiales precarios en techos	3.4
Con piso de tierra	4.27
Con panel solar	0.3
Calentador solar	3.5
Focos ahorradores	20.6
Separación de residuos	14.4

FUENTE: INEGI, 2020

SERVICIOS EN LAS VIVIENDAS

Concepto	Porcentaje de viviendas
Con agua entubada	95.27
Con drenaje	93.59
Con servicio sanitario	94.99
Con electricidad	99.24

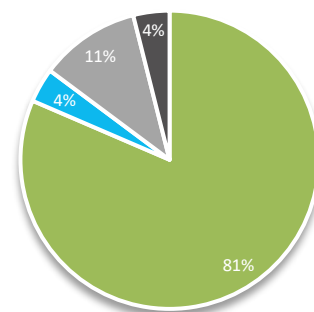
FUENTE: INEGI, 2020

DISPONIBILIDAD DE TICS

Concepto	Porcentaje de viviendas
Internet	23.99
Televisión de paga	64.02
Pantalla plana	89.30
Computadora	14.85
Teléfono celular	84.49
Teléfono fijo	13.70

FUENTE: INEGI, 2020

PROPIEDAD DE LAS VIVIENDAS HABITADAS



■ Propia ■ Alquilada ■ Familiar o prestada ■ Otra situación

FUENTE: INEGI, 2015



SALUD

AFILIACIÓN A SERVICIOS DE SALUD

Concepto	Trabajadores
A algún Servicio de Salud	85.62
Seguro Popular	57.46
IMSS	21.04
ISSSTE	7.51
Pemex, Defensa o Marina	0.04
Seguro Privado	0.38
Otra institución	0.46

FUENTE: INEGI, 2020



TRABAJADORES IMSS

TRABAJADORES REGISTRADOS EN EL IMSS

Actividad	Trabajadores
Total	2,015
Actividades primarias ¹	789
Comercio	438
Ind. Eléctrica y Agua Potable	0
Ind. de la Construcción	55
Ind. Extractivas	133
Ind. de la Transformación	71
Servicios Sociales y Comunes	258
Servicios para Empresas y Personas	212
Transportes y Comunicaciones	59

FUENTE: IMSS, 2020. ¹Agricultura, ganadería, silvicultura, pesca y caza



TURISMO

DISPONIBILIDAD HOTELERA

Concepto	Cuartos
Total registrados	ND
5 estrellas registrados	ND
4 estrellas registrados	ND
3 estrellas registrados	ND
2 estrellas registrados	ND
1 estrella registrados	ND
Disponibles	ND

FUENTE: SECTUR, 2020

OCUPACIÓN HOTELERA

Concepto	Valor
Llegada de turistas	ND
Ocupación	ND%
Estadía promedio	ND días

FUENTE: SECTUR, 2020



AGRICULTURA

SUPERFICIE SEMBRADA

Año	Hectáreas
2019	33,558.34
2018	48,935.64
2017	47,098.27
2016	63,735.50
2015	73,664.50

FUENTE: SAGARPA 2020

SUPERFICIE COSECHADA

Año	Hectáreas
2019	33,558.34
2018	48,935.64
2017	47,098.27
2016	63,700.50
2015	64,948.50

FUENTE: SAGARPA 2020

VALOR DE LA PRODUCCIÓN AGRÍCOLA

Año	Miles de pesos
2019	1,216,337.87
2018	1,223,198.23
2017	1,259,135.32
2016	1,246,720.78
2015	1,293,901.32

FUENTE: SAGARPA 2020

PRINCIPALES CULTIVOS SEGÚN VALOR DE LA PRODUCCIÓN

Cultivo/año	Miles de pesos
Maíz grano /2019	502,218.98
Tomate rojo (jitomate) /2018	271,111.50
Cebolla /2017	134,454.36
Frijol /2016	98,967.60
Ajonjolí /2015	38,432.48

FUENTE: SAGARPA 2020



FINANZAS PÚBLICAS

INGRESOS DEL MUNICIPIO

Concepto	Pesos
Total de ingresos	266,909,827.00
Impuestos	4,919,643.00
Derechos	2,488,706.00
Productos	228,132.00
Aprovechamientos	22,797,901.00
Participaciones federales	156,433,091.00
Aportaciones federales y estatales	80,042,354.00
Financiamiento	NA

FUENTE: INEGI, 2020

EGRESOS DEL MUNICIPIO

Concepto	Pesos
Total de egresos	266,909,827.00
Servicios personales	69,227,213.00
Materiales y suministros	17,746,760.00
Servicios generales	33,374,008.00
Transferencias y asignaciones ¹	33,323,806.00
Bienes ²	1,320,246.00
Inversión pública	68,315,826.00
Deuda pública	293,693.00
Disponibilidad final	43,308,275.00

FUENTE: INEGI, 2020. ¹Transferencias, asignaciones, subsidios y otras ayudas. ²Bienes muebles, inmuebles e intangibles



ECONOMÍA

EXPORTACIONES

Concepto	Miles de pesos
Totales	15,391.90
Sector agroalimentario	ND
Sector agroindustria	ND
Sector agropecuario	ND
Pesca	ND
Industria manufacturera	ND
Minería	15,391.90

FUENTE: SE Sinaloa 2020

INVERSIÓN PRIVADA REGISTRADA

Año	Miles de pesos
2017	380.00
2016	860.00
2015	659.58
2014	659.58

FUENTE: SE Sinaloa 2020



SEGURIDAD

DELITOS

Concepto	Valor
Con arma de fuego	13 casos
Con arma de fuego (crecimiento ¹)	- 63.89
Por servidores públicos	2 casos

FUENTE: INEGI, 2020. ¹Crecimiento 2019-2020 en delitos con arma de fuego

ROBOS

Concepto	Valor
Robo de vehículos	37 casos
Robo de vehículos (crecimiento ¹)	- 33.93%
Robo a casa habitación	1 casos

FUENTE: INEGI, 2020. ¹Crecimiento 2019-2020 en robo de vehículos

HOMICIDIOS

Concepto	Valor
Total	35 casos
Total (crecimiento ¹)	- 35.19%
Feminicidios	0 casos
Dolosos	17 casos

FUENTE: INEGI, 2020. ¹Crecimiento 2019-2020 en homicidios

VIOLENCIA FAMILIAR

Concepto	Valor
Violencia familiar	33 casos
Violencia familiar (crecimiento ¹)	- 35.29%

FUENTE: INEGI, 2020. ¹Crecimiento 2019-2020 en casos de violencia familiar

