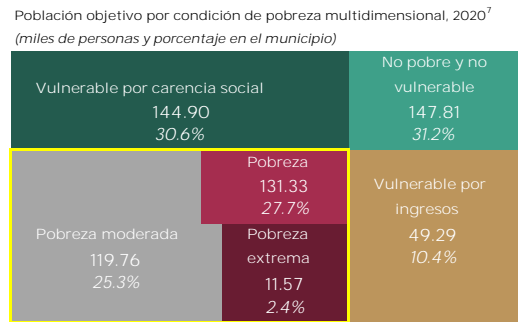
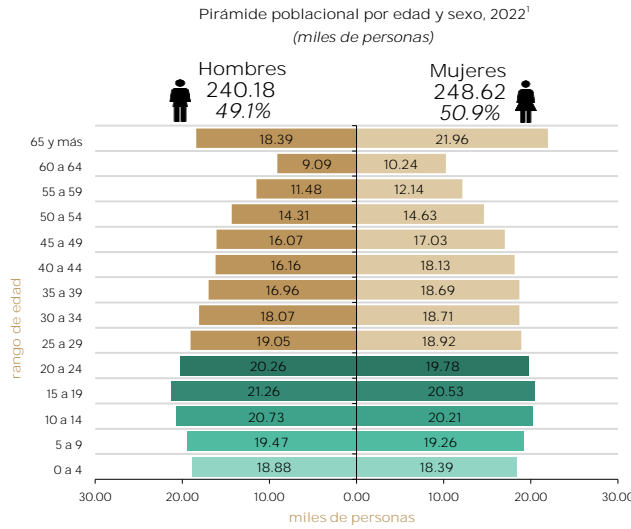




INFORME ANUAL SOBRE LA SITUACIÓN DE POBREZA Y REZAGO SOCIAL 2023 Sinaloa Ahome

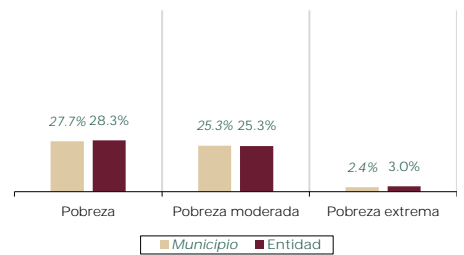
I. Información general de población, condición de pobreza, marginación y rezago social

Table with 4 columns: Category, Entity, Municipality, and Value. Rows include total population, student population, adult population, indigenous population, etc.



Nota: La población en situación de pobreza comprende la sumatoria de pobreza extrema y pobreza moderada.

Población en situación de pobreza, 2020 (porcentaje respecto a la población total)



Población potencial de estudiantes por rango de edad escolar, 2022

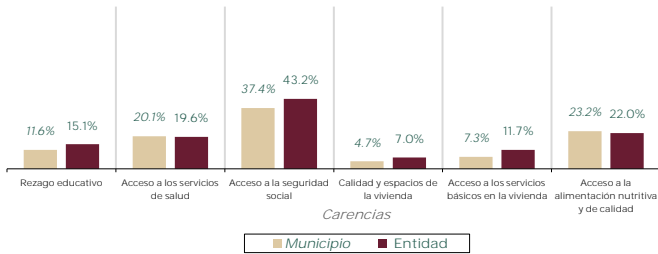
Preescolar, Primaria, Secundaria, Bachillerato, Universidad

Nota: Los rangos de edad están definidos conforme a la estructura de la base de datos de Proyecciones de la Población de los municipios de México, 2015-2030 para el año de 2022. Conape.

II. Indicadores de carencias sociales en el municipio o demarcación territorial

Table with 4 columns: Carencia, Number of people, Carencia, Number of people. Rows include educational lag, access to health services, access to social security, etc.

Carencias sociales, 2020 (porcentaje respecto a la población total)



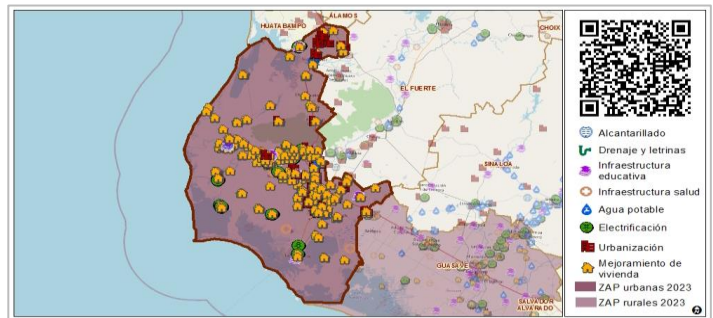
Fuente: Elaborado por la DGPA, Secretaría de Bienestar, con datos de la Medición de la Pobreza 2010-2020. Indicadores de pobreza por entidad federativa, Coneval.

IV. Recursos del Fondo de Aportaciones para la Infraestructura Social (FAIS) destinados al municipio o demarcación territorial en su componente FISMDF

Table with 2 columns: Indicator, 2022 (millions of pesos). Rows: Recursos planeados, Recursos ejercidos.

Nota: FISMDF es el Fondo de Infraestructura Social Municipal y de las demarcaciones territoriales del Distrito Federal. S.D. (Sin Datos). Municipio que, por ser de nueva creación o por no poseer información suficiente, no cuenta con datos en algún año. Fuente: Elaborado por la DGPA, Secretaría de Bienestar, con información de: 1. Base de datos de los recursos planeados, extraída de la Matriz de Inversión para el Desarrollo Social (MIDS), Dirección General de Desarrollo Regional (DGR). Los recursos contemplan el periodo enero-diciembre de 2022. 2. Gasto Federalizado 2022 (Ejercicio del Gasto) del FISMDF, disponible en Transparencia Presupuestaria, Datos Abiertos, Secretaría de Hacienda y Crédito Público (SHCP). Los recursos contemplan el periodo enero-septiembre de 2022. Recuperado el 28 de noviembre de 2022.

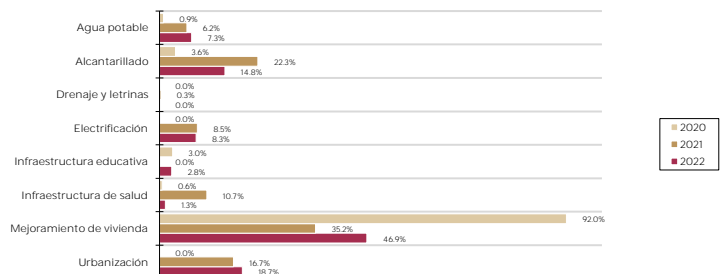
V. Infraestructura social básica



Fuente: Elaborado por la Dirección General de Padrones de Beneficiarios (DGPB), Secretaría de Bienestar, a partir de la base de datos de los recursos planeados extraída de la MIDS, DGR. Los recursos contemplan el periodo enero-diciembre de 2022. Los rubros que se presentan están contenidos en el Artículo 33 de la Ley de Coordinación Fiscal. https://sisge.bienestar.gob.mx/sisge?cve\_geo=25001

VI. Planeación del FAIS (componente FISMDF)

Recursos planeados del FISMDF, 2020-2022



Nota: Los rubros sin datos no fueron reportados en la base de datos. Fuente: Elaborado por la DGPA, Secretaría de Bienestar, con información de la DGR para el periodo enero-diciembre de 2020-2022. Los rubros que se presentan están contenidos en el Artículo 33 de la Ley de Coordinación Fiscal.

III. Indicadores de seguimiento de derecho a la vivienda y sus componentes

Table with 4 columns: Carencia, Number of people, Carencia, Number of people. Rows include quality of housing, access to water, drainage, electricity, etc.

Fuente: Elaborado por la DGPA, Secretaría de Bienestar, con información de: 1. Medición de la Pobreza 2010-2020, Indicadores de pobreza por municipio, Coneval. 2. Cálculo propio con base en el Cuestionario ampliado del Censo de Población y Vivienda 2020, INEGI, aplicando la Metodología para la Medición Multidimensional de la Pobreza 2020, Coneval.