

SINALOA EN NÚMEROS

**LA ACTIVIDAD ECONÓMICA EN
SINALOA.**

TERCER TRIMESTRE 2017.

El Índice Trimestral de la Actividad Económica Estatal (ITAE), en un indicador de coyuntura estimado por el INEGI para conocer la situación y evolución de las economías de las 32 entidades federativas. Se considera como un adelanto del PIB, sin embargo el dato oficial se publica en el mes de diciembre del año siguiente.

Contáctanos al teléfono +52 (667) 712-82-32 ó escríbenos a estadistica@codesin.org.mx

DESCARGA EL REPORTE COMPLETO [AQUÍ](#)

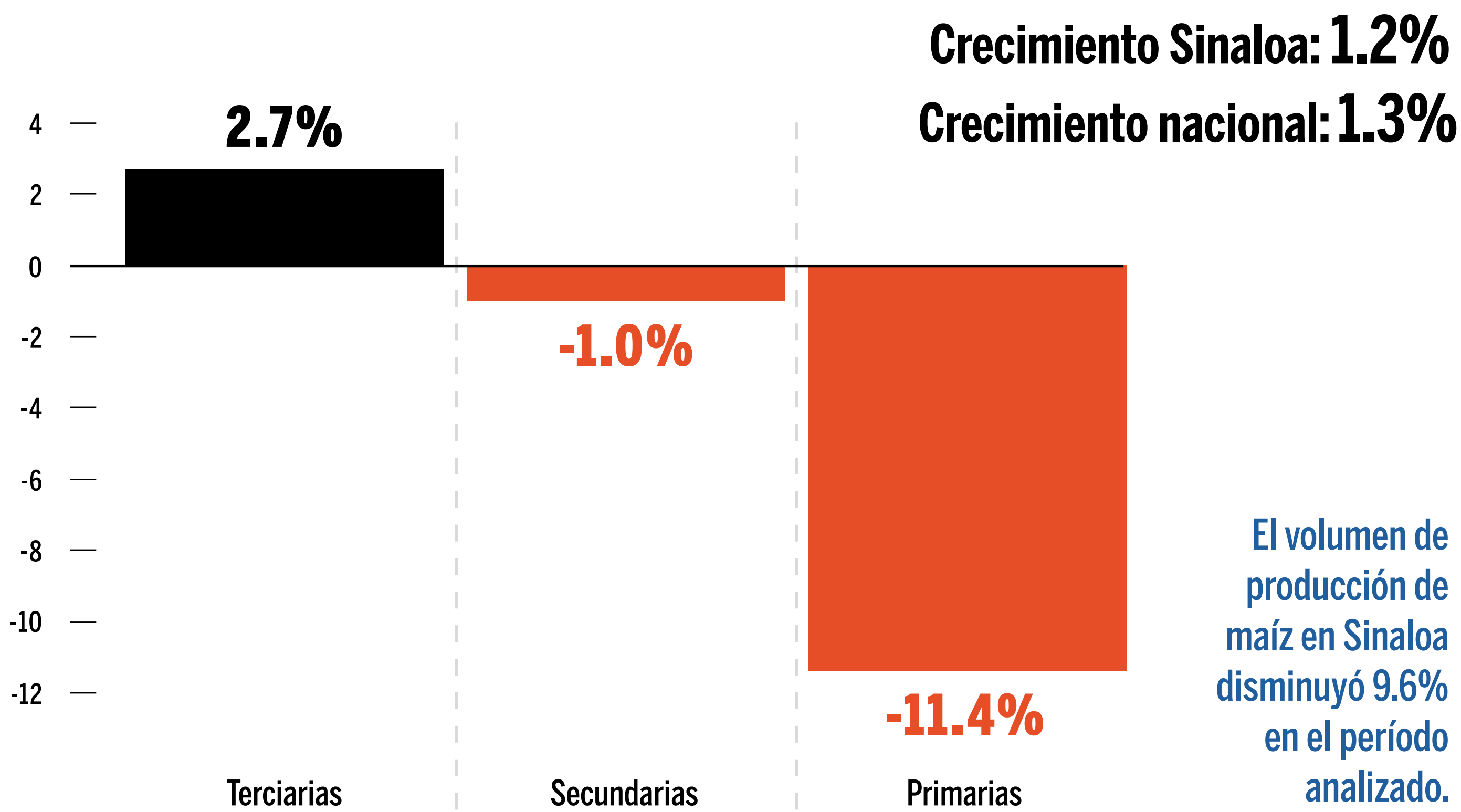
CRECIMIENTO DE LA ECONOMÍA EN SINALOA

DATOS INEGI

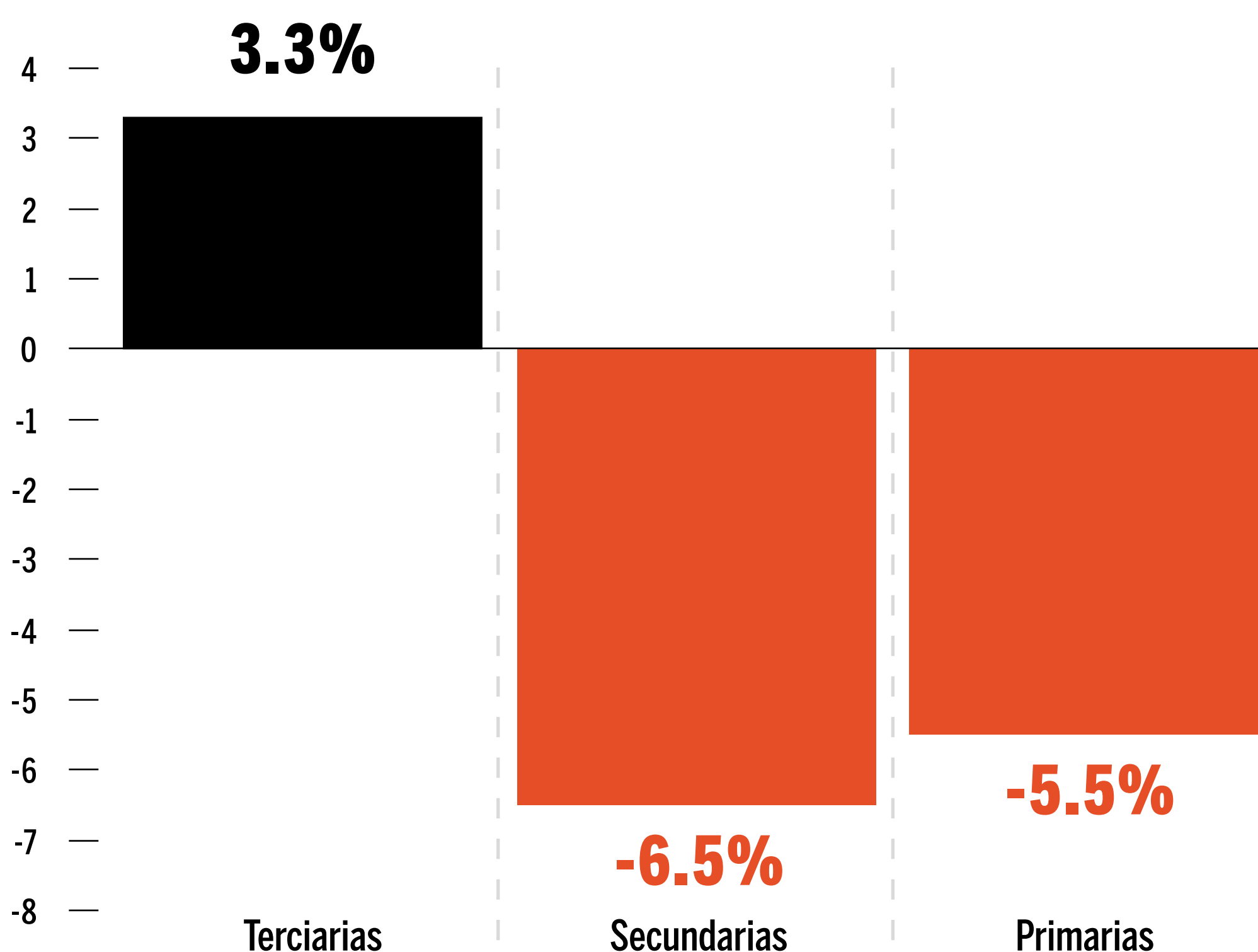
■ Durante el tercer trimestre de 2017, la economía de Sinaloa registró un crecimiento de 1.2%.



La buena dinámica del sector servicios impulsó el comportamiento positivo de la economía durante el tercer trimestre 2017.



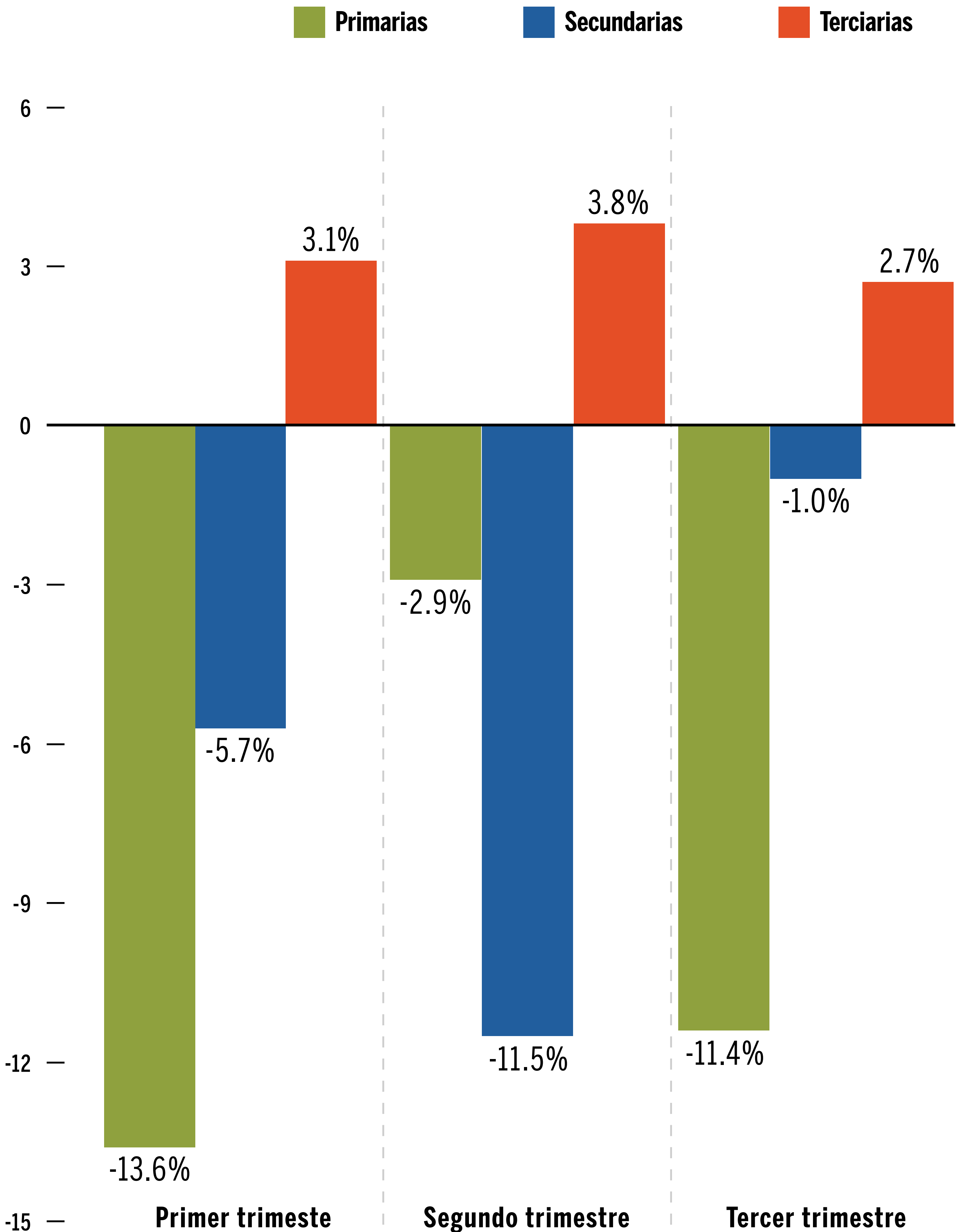
■ Crecimiento acumulado de 0.5% al tercer trimestre de 2017.





COMPORTAMIENTO TRIMESTRAL DE LAS ACTIVIDADES ECONÓMICAS EN 2017

DATOS INEGI



CRECIMIENTO POR ENTIDAD FEDERATIVA

DATOS INEGI

■ En el tercer trimestre 2017, Sinaloa ocupó el lugar 19 respecto al mismo trimestre de 2016, con un crecimiento de 1.2%



Crecimiento Nacional: **1.3%**

LAS QUE MÁS

Posición/Entidad	Crecimiento (%)
1 Baja California Sur	17.9
2 Puebla	8.5
3 Nuevo León	4.7

LAS QUE DECRECIERON

Posición/Entidad	Crecimiento (%)
30 Zacatecas	-2.9
31 Oaxaca	-5.0
32 Campeche	-5.6



DATOS INEGI

CRECIMIENTO POR ACTIVIDAD ECONÓMICA EN ENTIDADES FEDERATIVAS TERCER TRIMESTRE 2017



ACTIVIDADES PRIMARIAS

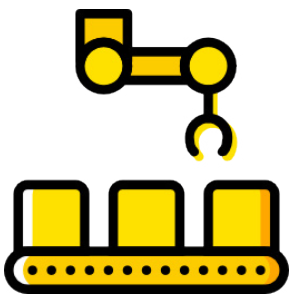
Agricultura, ganadería, aprovechamiento forestal, pesca y caza.

LAS QUE MÁS

Posición/Entidad	Crecimiento (%)
1 Hidalgo	17.3
2 Nuevo León	16.6
3 San Luis Potosí	16.0

LAS QUE DECRECIERON

Posición/Entidad	Crecimiento (%)
30 Colima	-10.8
31 Baja California Sur	-11.3
32 Sinaloa	-11.4



ACTIVIDADES SECUNDARIAS

Minería, manufactura, construcción y electricidad.

Sinaloa: **-1.0%**

LAS QUE MÁS

Posición/Entidad	Crecimiento (%)
1 Baja California Sur	52.2
2 Puebla	18.6
3 México	7.7

LAS QUE DECRECIERON

Posición/Entidad	Crecimiento (%)
30 Campeche	-14.9
31 Oaxaca	-21.9
32 Quintana Roo	-28.9
16 Sinaloa	-1.0



ACTIVIDADES TERCIARIAS

Comercio y servicios.

Sinaloa: **2.7%**

LAS QUE MÁS

Posición/Entidad	Crecimiento (%)
1 Quintana Roo	7.0
2 Baja California Sur	4.7
3 Aguascalientes	4.7

LAS QUE DECRECIERON

Posición/Entidad	Crecimiento (%)
30 Campeche	-1.2
31 Zacatecas	-2.0
32 Durango	-3.5