



## Agricultura en Sinaloa 2023

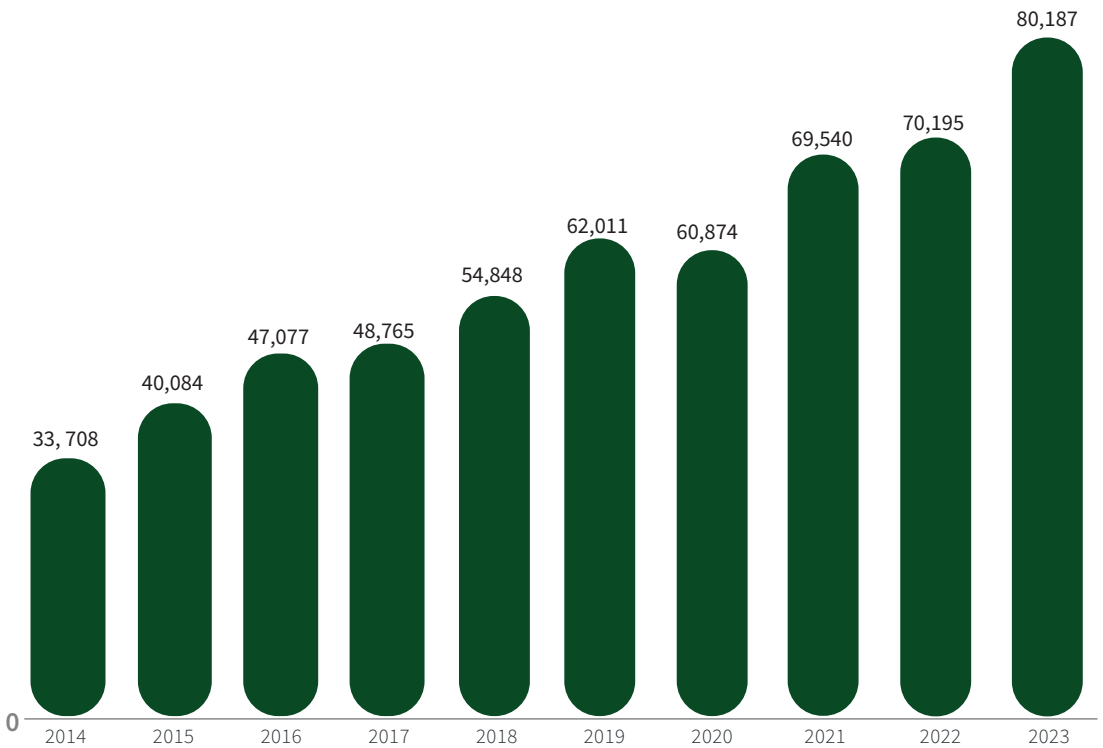
Un modelo de desarrollo económico sostenible, agrega valor al sector primario aprovechando los procesos biológicos.



En el 2023 la producción agrícola tuvo un valor en el mercado de 80 mil 187 millones de pesos (mdp), **9 mil 993 millones de pesos** más que en 2022

### Evolución de la agricultura 2014-2023

Valor de la producción agrícola en millones de pesos cada año.









Fuente: SIAP, SADER 2023, elaborado por CODESIN junio 2024.



En el 2023 Sinaloa cultivó **1,016,995** hectáreas, las cuales produjeron **12,388,925** toneladas de alimentos.

### Superficie sembrada, volumen y valor agrícola en Sinaloa

|                                                                                                       | Superficie (ha)  | Volumen (ton)     | Valor (mdp)   |
|-------------------------------------------------------------------------------------------------------|------------------|-------------------|---------------|
| <br>Granos           | <b>674,794</b>   | <b>7,267,152</b>  | <b>42,509</b> |
| <br>Leguminosas    | <b>147,463</b>   | <b>277,193</b>    | <b>6,045</b>  |
| <br>Hortalizas     | <b>67,504</b>    | <b>2,654,642</b>  | <b>25,311</b> |
| <br>Frutas         | <b>55,824</b>    | <b>593,591</b>    | <b>2,810</b>  |
| <br>Caña de azúcar | <b>7,822</b>     | <b>478,130</b>    | <b>435</b>    |
| <br>Otros cultivos | <b>63,589</b>    | <b>1,118,217</b>  | <b>3,076</b>  |
| <b>Total</b>                                                                                          | <b>1,016,995</b> | <b>12,388,925</b> | <b>80,187</b> |

Fuente: SIAP, SADER 2023, elaborado por CODESIN junio 2024.

**Para el año 2023** se cultivaron 12 mil 983 hectáreas menos (-1.3%), lo que significó producir 994 mil 405 toneladas (8.7%) y generando un incremento en el valor de producción de 9 mil 993 millones de pesos con respecto al año 2022.



Sinaloa ocupa la **1ra. posición** a nivel nacional en 8 productos agrícolas

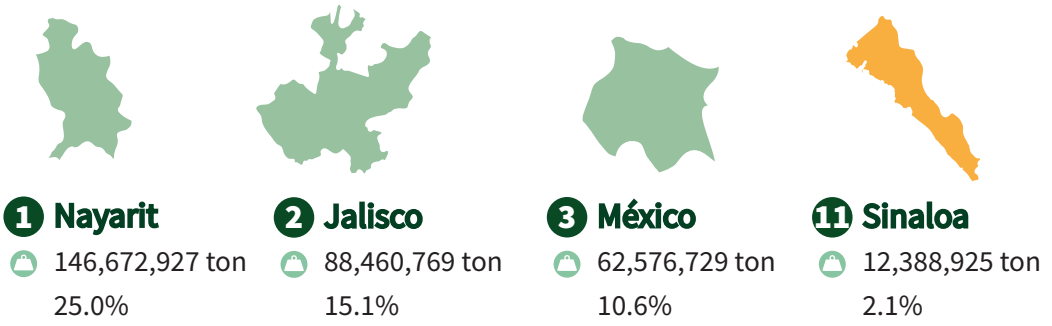
**Principales productos agrícolas en Sinaloa**

|              | Volumen de producción (ton) | % de Participación a nivel nacional |
|--------------|-----------------------------|-------------------------------------|
| Maíz         | <b>6,656,331</b>            | <b>24.2</b> 1°                      |
| Tomate       | <b>712,013</b>              | <b>19.6</b> 1°                      |
| Pepino       | <b>262,530</b>              | <b>25.4</b> 1°                      |
| Frijol       | <b>172,162</b>              | <b>23.8</b> 1°                      |
| Tomate verde | <b>146,600</b>              | <b>19.3</b> 1°                      |
| Garbanzo     | <b>88,400</b>               | <b>62.0</b> 1°                      |
| Berenjena    | <b>65,486</b>               | <b>72.4</b> 1°                      |
| Mango        | <b>515,482</b>              | <b>22.4</b> 1°                      |

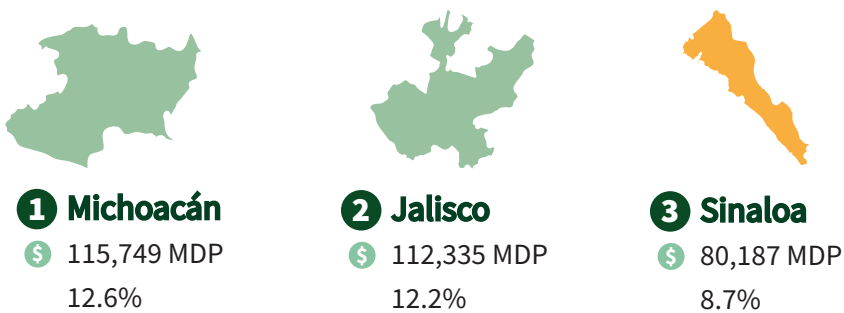
Fuente: SIAP, SADER 2023, elaborado por CODESIN junio 2024.

1° Primer lugar nacional

**Entidades con mayor volumen de producción**



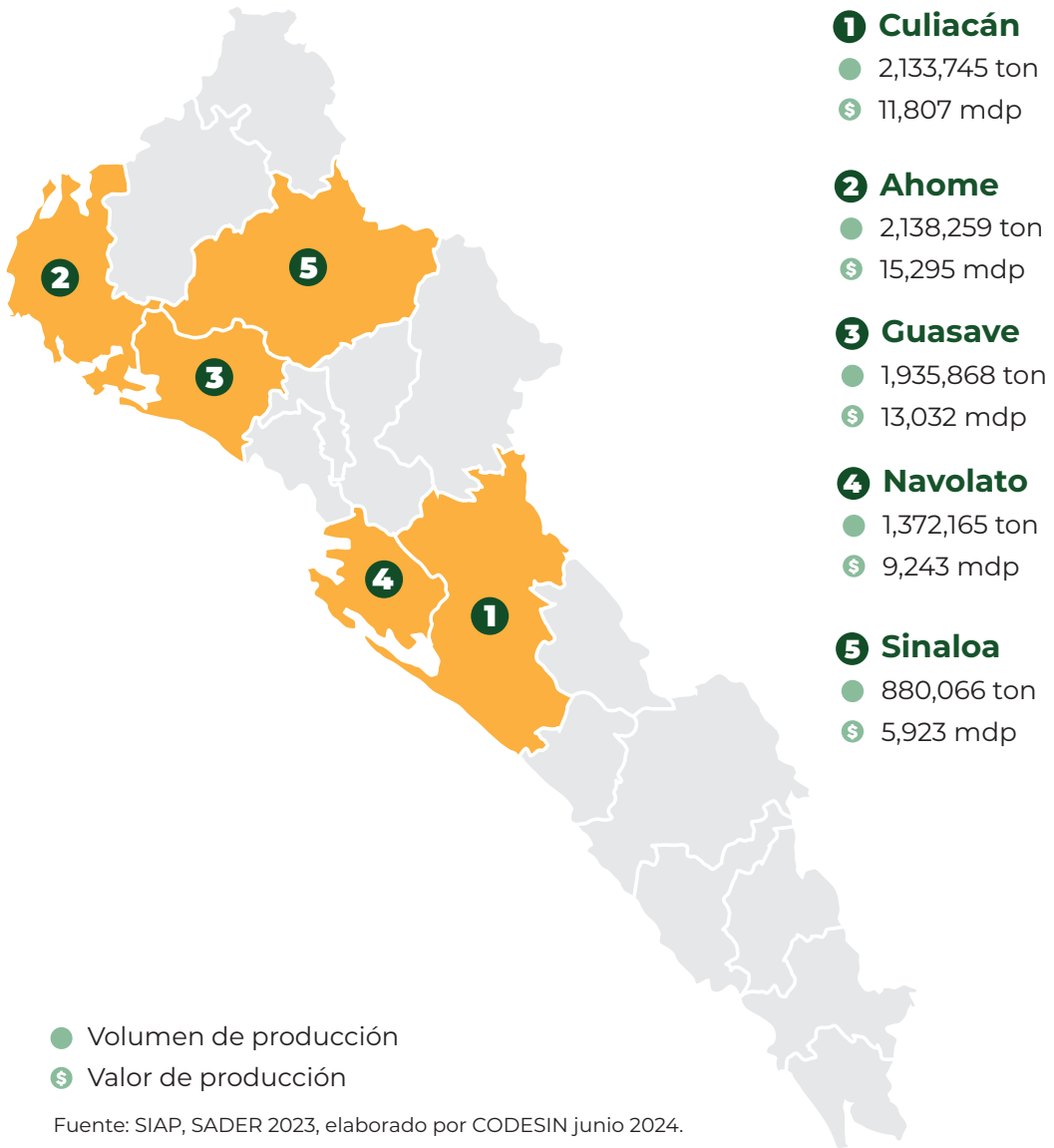
**Entidades con mayor valor de producción**





El **68%** de la producción estatal se concentra en 5 municipios.

● **Municipios de mayor volumen y valor de producción agrícola en Sinaloa**



**Consulta más reportes de indicadores económicos actuales  
e históricos en nuestro sitio dando click aquí**

