

AHOME

FICHA ESTADÍSTICA MUNICIPAL



AHOME

DEMOGRAFÍA



TERRITORIO

Concepto	Valor
Número de localidades	339
Superficie	4,003.08 Km ²
Porcentaje estatal	6.96%
Densidad poblacional	103.99 Habitantes/Km ²

FUENTE: INEGI, 2010

MORTANDAD

Concepto	Valor
Defunciones 2015 ¹	2,368
Defunciones 2016 ¹	2,512
Tasa de defunción ²	5.24%
Lugar estatal ¹	8°

FUENTE: ¹INEGI, 2015. ²INEGI, CONAPO

ETNICIDAD

Concepto	Porcentaje
Se considera indígena	28.49
Hablante de lengua indígena	1.59

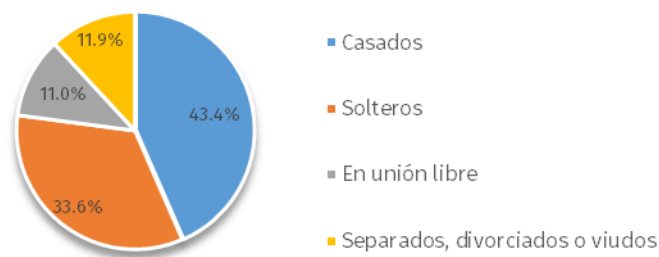
FUENTE: INEGI, 2015. ¹Población de 3 años o más

POBLACIÓN

Concepto	Valor
Dato 2015 ¹	449,215
Proyección 2016 ²	455,883
Proyección 2017 ²	459,873
Proyección 2018 ²	463,731
Proyección 2019 ²	467,438
Proyección 2020 ²	471,005
Relación H-M ¹	94.58 hombres por cada mujer
Población mediana ¹	28 años

FUENTE: ¹INEGI, 2015. ²CONAVI, CONAPO

SITUACIÓN CONYUGAL¹



FUENTE: INEGI, 2015. ¹Población de 12 años o más

EDUCACIÓN



ALFABETISMO

Concepto	Porcentaje
Analfabetas ¹	2.73
Alfabetas de 15 a 24 años ¹	99.3
Alfabetas de 25 y más ¹	95.9
Sin primaria terminada ²	10.2

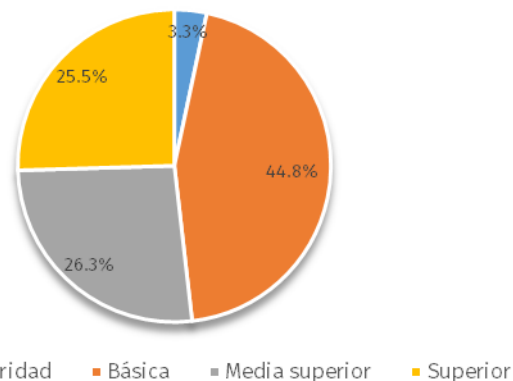
FUENTE: ¹INEGI, 2015. ²INEGI, SEP e INEA

ASISTENCIA ESCOLAR

Concepto	Porcentaje
De 3 a 5 años	63.9
De 6 a 11 años	98.2
De 12 a 14 años	96.0
De 15 a 24 años	55.1

FUENTE: INEGI, 2015

ESCOLARIDAD¹



FUENTE: INEGI, 2015. ¹Población por nivel de escolaridad



MARGINACIÓN

GRADO DE MARGINACIÓN

Concepto	Valor
Grado de marginación	Muy bajo
Lugar estatal	15°
Lugar nacional	Muy bajo°

FUENTE: CONAPO, 2015

VIVIENDA

Concepto	Porcentaje
Sin drenaje ni excusado ¹	1.36
Sin energía eléctrica ²	0.44
Sin agua entubada ²	1.80
Con hacinamiento ²	29.88
Con piso de tierra ²	2.02

FUENTE: ¹INEGI, 2015. ²CONAPO, 2015



VIVIENDA

VIVIENDAS HABITADAS

Concepto	Valor
Habitadas	124,261
Habitadas respecto al total estatal	15.41

FUENTE: INEGI, 2015

SERVICIOS EN LAS VIVIENDAS

Concepto	Porcentaje de viviendas
Con agua entubada	88.4
Con drenaje	95.2
Con servicio sanitario	98.0
Con electricidad	99.4

FUENTE: INEGI, 2015

DISPONIBILIDAD DE TICS

Concepto	Porcentaje de viviendas
Internet	38.4
Televisión de paga	48.1
Pantalla plana	37.9
Computadora	38.5
Teléfono celular	92.1
Teléfono fijo	28.7

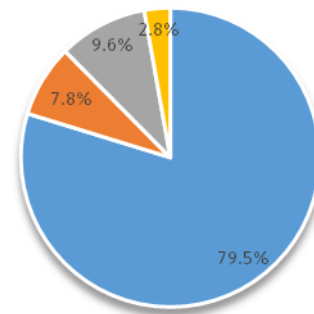
FUENTE: INEGI, 2015

CARACTERÍSTICAS DE LAS VIVIENDAS

Concepto	Porcentaje de viviendas
Materiales precarios en paredes	1.0
Materiales precarios en techos	1.5
Con piso de tierra	2.1
Con panel solar	0.3
Calentador solar	0.5
Focos ahorradores	39.7
Separación de residuos	20.6

FUENTE: INEGI, 2015

PROPIEDAD DE LAS VIVIENDAS HABITADAS



■ Propia ■ Alquilada ■ Familiar o prestada ■ Otra situación

FUENTE: INEGI, 2015



SALUD

AFILIACIÓN A SERVICIOS DE SALUD

Concepto	Trabajadores
A algún Servicio de Salud	86.15
Seguro Popular	31.78
IMSS	60.72
ISSSTE	9.32
Pemex, Defensa o Marina	0.59
Seguro Privado	2.01
Otra institución	0.32

FUENTE: INEGI, 2015



TRABAJADORES IMSS

TRABAJADORES REGISTRADOS EN EL IMSS

Actividad	Trabajadores
Total	86,851
Actividades primarias ¹	9,057
Comercio	21,650
Ind. Eléctrica y Agua Potable	525
Ind. de la Construcción	9,952
Ind. Extractivas	83
Ind. de la Transformación	18,243
Servicios Sociales y Comunes	10,297
Servicios para Empresas y Personas	12,919
Transportes y Comunicaciones	4,125

FUENTE: IMSS, 2017. ¹Agricultura, ganadería, silvicultura, pesca y caza



TURISMO

DISPONIBILIDAD HOTELERA

Concepto	Cuartos
Total registrados	1,641
5 estrellas registrados	123
4 estrellas registrados	635
3 estrellas registrados	492
2 estrellas registrados	243
1 estrella registrados	243
Disponibles	1,591

FUENTE: SECTUR, 2017

OCUPACIÓN HOTELERA

Concepto	Valor
Llegada de turistas	352,291
Ocupación	50%
Estadía promedio	1.26 días

FUENTE: SECTUR, 2017



AGRICULTURA

SUPERFICIE SEMBRADA

Año	Hectáreas
2017	196,548.75
2016	187,626.79
2015	188,534.44
2014	188,428.03
2013	190,614.98

FUENTE: SAGARPA

SUPERFICIE COSECHADA

Año	Hectáreas
2017	193,698.87
2016	186,905.02
2015	182,003.94
2014	187,722.03
2013	157,232.32

FUENTE: SAGARPA

VALOR DE LA PRODUCCIÓN AGRÍCOLA

Año	Miles de pesos
2017	7,409,592.96
2016	6,652,746.66
2015	6,125,768.60
2014	6,004,990.71
2013	5,482,805.96

FUENTE: SAGARPA

PRINCIPALES CULTIVOS SEGÚN VALOR DE LA PRODUCCIÓN

Cultivo	Miles de pesos
Maíz grano	3,321,786.07
Papa	968,529.52
Trigo grano	817,590.12
Frijol	508,719.37
Sorgo grano	269,613.59

FUENTE: SAGARPA



FINANZAS PÚBLICAS

INGRESOS DEL MUNICIPIO

Concepto	Pesos
Total de ingresos	1,621,951,095
Impuestos	316,453,109
Derechos	55,644,307
Productos	14,340,141
Aprovechamientos	39,045,680
Participaciones federales	618,153,406
Aportaciones federales y estatales	578,314,452
Financiamiento	NA

FUENTE: INEGI, 2017

EGRESOS DEL MUNICIPIO

Concepto	Pesos
Total de egresos	1,621,951,095
Servicios personales	466,531,307
Materiales y suministros	123,828,350
Servicios generales	380,559,930
Transferencias y asignaciones ¹	191,960,833
Bienes ²	74,067,166
Inversión pública	340,387,148
Deuda pública	9,701,122
Disponibilidad final	34,915,239

FUENTE: INEGI, 2017. ¹Transferencias, asignaciones, subsidios y otras ayudas.
²Bienes muebles, inmuebles e intangibles



ECONOMÍA

EXPORTACIONES

Concepto	Miles de pesos
Totales	495,744.70
Sector agroalimentario	182,033.93
Sector agroindustria	ND
Sector agropecuario	2,149.12
Pesca	43,000.19
Industria manufacturera	241,889.31
Minería	2,039.40

FUENTE: SE Sinaloa

INVERSIÓN PRIVADA REGISTRADA

Año	Miles de pesos
2017	3,596.40
2016	9,517.88
2015	15,650.78
2014	15,650.78

FUENTE: SE Sinaloa



SEGURIDAD

DELITOS

Concepto	Valor
Con arma de fuego	74 casos
Con arma de fuego (crecimiento ¹)	42.31
Por servidores públicos	84 casos

FUENTE: INEGI, 2017. ¹Crecimiento 2016-2017 en delitos con arma de fuego

ROBOS

Concepto	Valor
Robo de vehículos	622 casos
Robo de vehículos (crecimiento ¹)	41.04%
Robo a casa habitación	60 casos

FUENTE: INEGI, 2017. ¹Crecimiento 2016-2017 en robo de vehículos

HOMICIDIOS

Concepto	Valor
Total	168 casos
Total (crecimiento ¹)	-4.55%
Feminicidios	8 casos
Dolosos	84 casos

FUENTE: INEGI, 2017. ¹Crecimiento 2016-2017 en homicidios

VIOLENCIA FAMILIAR

Concepto	Valor
Violencia familiar	593 casos
Violencia familiar (crecimiento ¹)	156.71%

FUENTE: INEGI, 2017. ¹Crecimiento 2016-2017 en casos de violencia familiar

CIEGSIN | Centro de Información
Estadística y Geográfica
del Estado de Sinaloa
